

REALISER UNE AFFICHE OU UN PANNEAU D'EXPOSITION

OBJECTIF : Communiquer sur un support visuel, le résultat de votre recherche.

LE CONTENU DU PANNEAU

1 - Le Texte :

- On ne retient que l'essentiel de la recherche
- Idées importantes, phrases personnelles, brèves et claires.
- Les sources bibliographiques doivent apparaître en fin de travail dans un petit encadré.

2 - Les illustrations :

- Elle doivent être porteuses de sens et légendées.
- Les sources de l'image doivent apparaître sous l'illustration

UNITE VISUELLE DU PANNEAU

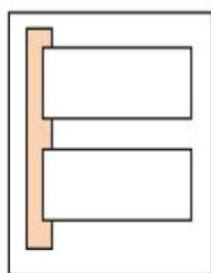
On choisit

- 1 - Une **couleur** pour l'ensemble de l'expo (fond, contre-fond) + palette de couleurs pour le texte.
- 2 - Une **police de caractère** unique pour le texte , on varie la taille entre les titres , les sous-titres et le texte. Le panneau doit pouvoir être **lisible de loin** (à 2 mètres minimum)
- 3 - Un sens de **lecture** : vertical, horizontal ou focal
- 4 - Une présentation **aérée et esthétique** pour accrocher le lecteur.
- 5 - Chaque panneau doit être **intéressant** vu seul, mais il doit s'intégrer parfaitement dans l'unité que formera l'exposition.

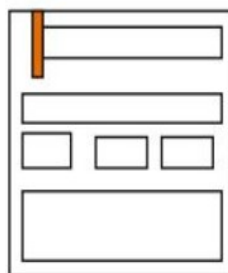
Astuces à retenir

Le panneau de doit pas être surchargé, 25 % du fond reste encore vierge.
On s'applique à découper proprement les éléments
Faites vérifier l'orthographe !!

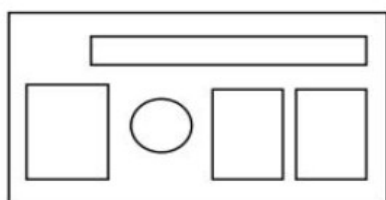
Utilisation de contre-fond



Composition verticale



Composition horizontale



Composition focale

